

CONFORT | PERFORMANCE | ABORDABLE

# FiberFloor<sup>®</sup> & TruTEX<sup>MC</sup>

COUVRE-PLANCHER DE LUXE EN FEUILLE



Une évolution dans le monde du design.  
Un plancher pour une nouvelle génération.



FIRST CLASS | DELHI | CORBEAU | 87082

 **Tarkett**  
*Home*



## Table des matières

Constructions FiberFloor	1
Revêtement de sol beau et sain	2
Collections Confort	3
Collections Performance	9
Collections Abordable	13
Tableau des produits	14
Entretien	17



First Class  
Newport | Naturel | 87001

## CONFORT | PERFORMANCE | ABORDABLE

### Avec Tarkett Home, vous n'avez pas à faire de compromis.

Notre collection de vinyle en feuille de luxe est conçue pour la vie, avec un historique qui rencontre tous les besoins que vous recherchez. **CONFORT** garanti avec Fresh Start<sup>MC</sup>, Easy Living<sup>MC</sup> et First Class<sup>MC</sup>. La mousse interne donne un coussin supplémentaire ainsi qu'une chaleur accrue.

**PERFORMANCE** TruTEX<sup>MC</sup> et TritonTuff<sup>MC</sup> avec l'endos "Beyond Tough™" protège contre les déchirures, les rainures et les fendillements. CustomPro est la réponse pour **ABORDABLE**. Facile à installer et facile d'entretien.



CONFORTABLE



SILENCIEUX



SE NETTOIE FACILEMENT



FAMILLE

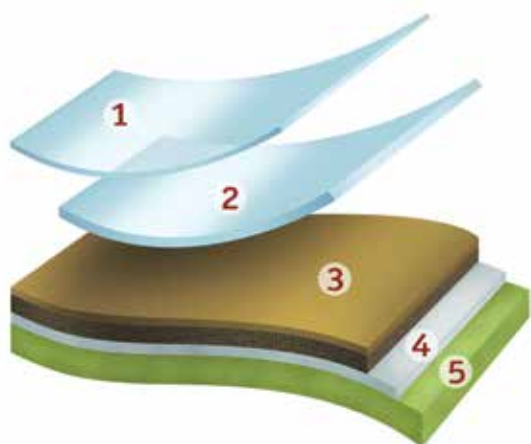


RÉSISTANT À L'EAU



CONVIENT AUX ANIMAUX

## Le système de protection des revêtements de sol FiberFloor® de Tarkett Home est pourvu de 5 couches résistant aux activités du quotidien, et plus encore.



- 1 **Couche de finition**  
Protection contre les éraflures, les rayures et les taches pour faciliter le nettoyage et l'entretien
- 2 **Couche d'usure**  
Protection contre l'usure, les déchirures, les rainures, les fendillements et l'enfoncement
- 3 **Couche de mousse TechniCore<sup>MC</sup>**  
Protection coussinée supplémentaire contre l'enfoncement pour créer une sensation de chaleur et de confort sous le pied
- 4 **Couche interne en fibre de verre ouvrée**  
Structure à base de fibres tissées permettant au produit de demeurer bien à plat, sans bomber ni se contracter afin d'augmenter la stabilité
- 5 **Couche stabilisatrice TechniCore**  
Couche d'une grande souplesse et facile à installer, dotée d'un coupe-vapeur avec isolation acoustique offrant un rendement supérieur

**TECHNICORE**  
STRUCTURED FOAM TECHNOLOGY



First Class  
Aspen | Faucon | 87011

## Sain et de toute beauté, pour ceux que vous aimez.

Des modèles en bois traditionnels et des finitions en béton modernes aux dernières conceptions de carreaux encaustiques, les meilleurs designers de Tarkett Home vous offrent une variété d'options de revêtement de sol qui mettent votre pièce à jour instantanément selon votre style personnel.

Mais il y a plus dans notre revêtement de sol qu'il n'y paraît.

En ce qui concerne les revêtements de sol, les caractéristiques que vous ne voyez pas sont encore plus importante que celles que vous voyez. De la fabrication à l'installation et nettoyage, chaque détail de votre plancher affecte la qualité de l'air de votre maison. Puisqu'aucune autre surface vous touche vous et votre famille chaque jour, nous prenons ces détails très au sérieux.

C'est pourquoi **Tarkett Home FiberFloor® va au-delà des autres fabricants de revêtements de sol et est CERTIFIÉ asthma & allergy friendly®**. Notre revêtement de sol rencontre ou dépasse toutes les normes de qualité de l'air établies pour les écoles et les hôpitaux.

Alors allez-y et concentrez-vous sur le design. Nous nous occupons des détails.



## First Class<sup>MC</sup>

Le couvre plancher en feuille de luxe **First Class** est un choix tout désigné pour un **CONFORT** ultime. Avec une touche glamour par son incrustation dorée ainsi que le brin nostalgique des visuels encaustiques, First Class a les designs élégants qui répondent à tous les goûts.



CONFORTABLE



ÉPAISSEUR



DURABILITÉ ULTIME



CIRCULATION ULTIME



PROTECTION ULTIME POUR ANIMAUX DE COMPAGNIE



First Class  
Basilica | Créma | 87051

## Easy Living<sup>MC</sup>

**Easy Living** est construit avec **CONFORT**, performance supérieur et durabilité pour la vie de tous les jours. De designs traditionnels à moderne Easy Living offre en plus une résistance aux déchirures ainsi qu'à la moisissure ce qui en fait un choix parfait pour votre salle de bain, salle de lavage ou cuisine.



CONFORTABLE



ÉPAISSEUR



DURABILITÉ SUPÉRIEURE



CIRCULATION ULTIME



PROTECTION ULTIME POUR ANIMAUX DE COMPAGNIE



Easy Living  
Izabel | Marine | 14592

## Fresh Start<sup>MC</sup>

Gardant le **CONFORT** à l'esprit, **Fresh Start** est notre meilleur produit de valeur global, avec sa conception traditionnelle, il est idéal pour les endroits à faible circulation.



CONFORTABLE



ÉPAISSEUR



DURABILITÉ STANDARD



CIRCULATION STANDARD



Fresh Start  
Tivoli | Blanc calcite | 01501

# First Class<sup>MC</sup>



ÉPAISSEUR



DURABILITÉ ULTIME



CIRCULATION ULTIME



PROTECTION ULTIME POUR ANIMAUX DE COMPAGNIE



GARANTIE LIMITÉE RÉSIDUELLE



**Opus | Bianco**  
87031 1"



**Opus | Aura**  
87032 1"



**Marrakesh | Medina**  
87041 6"



**Marrakesh | Noir**  
87042 6"



**Basilica | Créma**  
87051 Irrégulier




**Windsor | Gatsby**  
87061 9"



**Monaco | Calacatta**  
87071 12.6" x 4.1"



**Delhi | Impérial**  
87081 12.6" x 4.1"



**Delhi | Corbeau**  
87082 12.6" x 4.1"



**Soho | Concreto**  
87091 18"



**Santorini | Côte grise**  
87101 9" x 18"




**Newport | Naturel**  
87001 6" x 36"



**Aspen | Faucon**  
87011 5.2" x 36"



**Napa | Terra**  
87021 18"



**First Class**  
**Windsor | Gatsby | 87061**



Pour une meilleure représentation des couleurs et motifs, veuillez visiter un détaillant Tarkett Home reconnu afin de visualiser un échantillon du produit réel.





ÉPAISSEUR



DURABILITÉ  
SUPÉRIEURE



CIRCULATION  
ULTIME



PROTECTION  
ULTIME POUR  
ANIMAUX DE  
COMPAGNIE



**Checker Berry** | Sel et poivre  
14161 9"



**Colorado Stone** | Oie blanche  
14221 7.2" x 12"



**Capri** | Épices  
14301 12"



**Rich Onyx** | Gris  
14361 2.25"



**Seattle** | Rivage  
14474 Irrégulier



**Hex** | Châteaufort  
14514 10.3" x 12"



**Modern Slate** | Colombe  
14541 18"



**Modern Slate** | Charbon  
14542 18"



**Carrara** | Bianca  
14551 9" x 18"



**Chevron** | Cappuccino  
14561 3.5" x 7.5"



**Izabel** | Gris pâle  
14591 6"



**Izabel** | Marine  
14592 6"



**Waystone** | Greige  
14601 12" x 24"



**Waystone** | Gris froid  
14602 12" x 24"



**Berkshires Oak** | Perle de mer  
14201 4" x 36"



**Berkshires Oak** | Hâle d'Arizona  
14202 4" x 36"



**Berkshires Oak** | Gris  
14205 4" x 36"



**Remix** | Rural  
14521 Irrégulier



**Remix** | Drave  
14522 Irrégulier



**Remix** | Érodé  
14523 Irrégulier



**Hickory** | Loup  
14571 5.2" x 18"



**Herringbone** | Carbone  
14582 8.5" x 25.4"

Pour une meilleure représentation des couleurs et motifs, veuillez visiter un détaillant Tarkett Home reconnu afin de visualiser un échantillon du produit réel.





Easy Living  
Chevron | Cappuccino | 14561

# Fresh Start<sup>MC</sup>



ÉPAISSEUR



DURABILITÉ  
STANDARD



CIRCULATION  
STANDARD



**Vogue** | Douceur blanche  
01112 7.2"



**Pompano** | Poussière d'Arizona  
01131 Irrégulier



**Pompano** | Carbone  
01132 Irrégulier



**Pompano** | Pierre grise  
01134 Irrégulier



**Montego Bay** | Champignon  
01152 9"



**Coppertino** | Gris pâle  
01254 Uni



**Coppertino** | Beige  
01255 Uni



**Travertine Tile** | Crémona  
01331 9" x 16"



**Sylvanova Slate** | Acier  
01352 9" x 12"



**Ridgeline** | Plume  
01471 9" x 18"



**Tivoli** | Blanc Calcite  
01501 6" x 36"



**Barn Jazz** | Gris chaud  
01411 Irrégulier



**Barn Jazz** | Lava  
01412 Irrégulier



**Rhythm** | Sel de mer  
01421 9" x 18"



**Rhythm** | Harfang  
01422 9" x 18"



**Clearwater Oak** | Gunstock  
01201 2.6"



**Clearwater Oak** | Cannelle  
01202 2.6"



**Dakota** | Selle  
01363 6" x 36"



**Cliff Oak** | Naturel  
01491 6" x 36"



**Cliff Oak** | Gris froid  
01492 6" x 36"

Pour une meilleure représentation des couleurs et motifs, veuillez visiter un détaillant Tarkett Home reconnu afin de visualiser un échantillon du produit réel.



# TruTEX<sup>MC</sup>

REVÊTEMENT DE SOL DE LUXE À ENDOS TEXTILE

## Des planchers moderne pour la vie moderne.



Faites confiance au revêtement de sol de luxe en feuille **TruTEX** pour aller la ou les autres ne peuvent. Cette technologie unique permet l'installation sur de nombreux types de revêtements de sol existants et réduit considérablement le temps normalement consacré à la préparation des sous-planchers en béton et contreplaqué. De la salle de bain des enfants aux sous-sols humides le système de contrôle de l'humidité de TruTEX améliore la vie, la beauté et la **PERFORMANCE** de votre plancher.

- **Résiste à la moisissure et aux taches d'humidité** en plus d'être soutenu par une garantie AquaGuard® « aucune question demandée » de 2 ans (voir garantie limitée pour plus de détails)
- Le support Beyond Tough™ **protège contre les déchirures, les rainures et les fendillements.**
- La technologie flottante permet une mise à jour de la décoration rapide et peu coûteuse tout en étant **facile à installer.**
- **Confortable et silencieux** avec la technologie de l'endos TruTEX.
- La gestion de l'humidité rend TruTEX **parfait pour les zones humides** tel que salles de bains, cuisines et sous-sols.
- **Respectueux de l'environnement** l'endos contient 50 % de matériaux recyclés de la bouteille d'eau.



À L'ÉPREUVE DE L'EAU ET RÉSISTANT À LA MOISSISURE



INSTALLATION FACILE



SUPER ROBUSTE



SE NETTOIE FACILEMENT  
LIMPIA FACILMENTE



SILENCIEUX



À L'ÉPREUVE DES ENFANTS ET ANIMAUX DE COMPAGNIE



AquaGuard<sup>MD</sup> - 2 ans  
"Aucune question demandée"  
remplacement pour taches d'humidité.



TruTEX  
Farmhouse Pine | Moisson | 27152

# TritonTuff<sup>MC</sup>

REVÊTEMENT DE SOL DE LUXE À ENDOS TEXTILE

**TritonTuff** combine le couvre plancher de fibre de verre traditionnel renforcé avec un endos textile ultra résistant ce qui le rend 75% plus résistant que le couvre plancher de luxe en feuille traditionnelle. C'est la combinaison parfaite d'abordable et **PERFORMANCE.**



ÉPAISSEUR



DURABILITÉ  
STANDARD

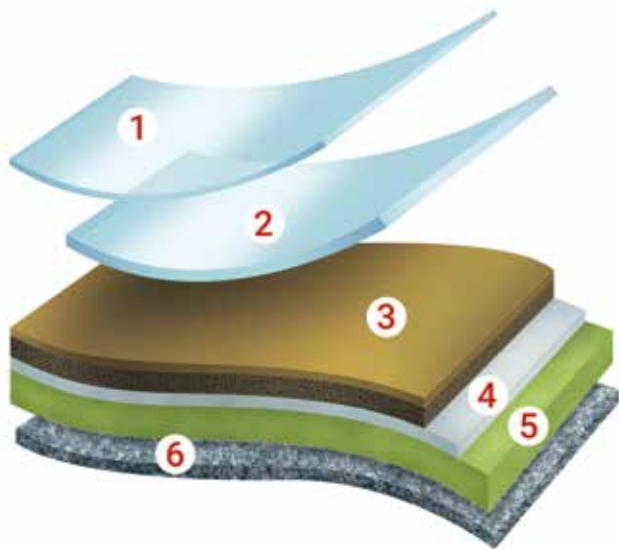


CIRCULATION  
STANDARD



TritonTuff  
Pompano | Fog | 21001

# Avantage textile



- 1. Couche de finition** Protection contre les éraflures, les rayures et les taches pour faciliter le nettoyage et l'entretien
- 2. Couche d'usure** Protection contre l'usure, les déchirures, les rainures, les fendillements et l'enfoncement
- 3. Couche de mousse TechniCore<sup>MC</sup>** Protection coussinée supplémentaire contre l'enfoncement pour créer une sensation de chaleur et de confort sous le pied
- 4. Couche interne en fibre de verre ouvrée** Structure à base de fibres tissées permettant au produit de demeurer bien à plat, sans bomber ni se contracter afin d'augmenter la stabilité
- 5. Couche stabilisatrice TechniCore** Couche d'une grande souplesse et facile à installer, dotée d'un coupevapeur avec isolation acoustique offrant un rendement supérieur.
- 6. Endos Textile** Permet à l'humidité de se dissiper et ajoute une résistance supérieure.



	TruTEX <sup>™</sup>	Tuile	Tuile de luxe	Laminé	Vinyle en feuille
Installation et coûts de réparation	●	○	◐	◐	●
Préparation plancher	●	○	○	○	◐
Résistance aux enfants et animaux	●	●	◐	◐	◐
Résistance à l'eau et la moisissure	●	●	◐	○	◐
Robustesse et durabilité	●	◐	●	●	◐
Silencieux et confortable	●	○	○	○	●
Valeur-flexibilité de conception	●	○	◐	◐	●

○ Bon    ◐ Meilleur    ● Excellent

**TruTEX<sup>MC</sup>**

**COUVRE PLANCHER EN FEUILLE DE LUXE  
A ENDOS DE TEXTILE**



À L'ÉPREUVE DE L'EAU  
ET RÉSIDANT À  
LA MOISISSURE



INSTALLATION FACILE



SUPER ROBUSTE



SE NETTOIE FACILEMENT  
LIMPIA FACILMENTE



SILENCIEUX



À L'ÉPREUVE DES  
ENFANTS ET ANIMAUX  
DE COMPAGNIE



**Flagstone | Whistler**  
27042 Irrégulier



**Eastern Slate | Crépuscule**  
27081 12"



**Seattle | Dune**  
27091 Irrégulier



**Modern Slate | Nomade**  
27111 18"




**Modern Slate | Minéral**  
27112 18"



**Encaustic Tile | Artizan**  
27121 6"



**Nero Hex | Blanc**  
27131 5.1" x 6"



**Nero Hex | Noir**  
27132 5.1" x 6"



**Sandstone | Brumeux**  
27161 12" x 24"



**Sandstone | Ombre**  
27162 12" x 24"



**Corawood | Orge**  
27001 7.2" x 48"



**Corawood | Scotch**  
27002 7.2" x 48"



**Remix | Brandy**  
27011 Irrégulier



**Remix | Aigle**  
27012 Irrégulier



**Barn Jazz | Prairie**  
27021 Irrégulier



**Barn Jazz | Roue de feu**  
27022 Irrégulier



**Cambridge | Lama**  
27141 18"



**Cambridge | Rowan**  
27142 18"



**Farmhouse Pine | Soleil**  
27151 5.2" x 36"



**Farmhouse Pine | Moisson**  
27152 5.2" x 36"



**TruTEX**  
Nero Hex | Noir | 27132

Pour une meilleure représentation des couleurs et motifs, veuillez visiter un détaillant Tarket Home reconnu afin de visualiser un échantillon du produit réel.



CONFORME À  
ICC Global Services





ÉPAISSEUR



DURABILITÉ  
STANDARD



CIRCULATION  
STANDARD



15 ANS  
GARANTIE  
LIMITÉE RÉSIDENNELLE



**Pompano** | Brouillard  
21001 Irrégulier




**Cement Tile** | Murmure  
21021 6"



**Canyon Slate** | Zinc  
21032 12"



**Carrara** | Albâtre  
21041 9" x 18"




**Hutchison** | Poudre  
21111 9"



**Clearwater Oak** | Glacier  
21051 2.6"



**Clearwater Oak** | Vison  
21052 2.6"



**Herringbone** | Loup  
21061 8.5" x 25.4"



**Remix** | Fumée  
21071 Irrégulier



**Remix** | Bronze  
21072 Irrégulier



TritonTuff  
Cement Tile | Murmure | 21021



**Berkshires Oak** | Bruine argentée  
21081 4" x 36"



**Berkshires Oak** | Chamois  
21082 4" x 36"

Pour une meilleure représentation des couleurs et motifs, veuillez visiter un détaillant Tarkett Home reconnu afin de visualiser un échantillon du produit réel.



Meilleure qualité d'air intérieur  
\*Tvac à 14 jours

SANS  
ORTHO-PHTHALATE

# CustomPro<sup>MC</sup>

CustomPro résiste à l'usure du quotidien tout en offrant une sensation douce et moelleuse sous les pieds. CustomPro est rentable, facile à installer et à entretenir. C'est votre choix **ABORDABLE**.



ÉPAISSEUR



DURABILITÉ STANDARD



CIRCULATION STANDARD



CustomPro  
Atlas | Marbre Gris | 15072



CustomPro  
White Oak | Érodé | 15504



Vermont Slate | Champignon  
15001 7.2"



Atlas | Marbre Gris  
15072 9" x 18"



Mendoza | Tan  
15252 9"




Corawood | Bronze foncé  
15141 7.2" x 48"



Corawood | Souris  
15143 7.2" x 48"



Corawood | Charbon  
15144 7.2" x 48"



Longwood | Caramel  
Irrégulier  
15162



White Oak | Érodé  
15504 2.6"

# Tous les détails

CONFORT

SKU	MOTIF	COULEUR	GRANDEUR DU MOTIF / DESCRIPTION	RÉPÉTITION
87001	Newport	Naturel	Planches de chêne 6" x 36"	36" x 36", 18" Décalé, NPI
87011	Aspen	Faucon	Planches 5.2" x 36"	36" x 48", 12" Décalé, NPI
87021	Napa	Terra	Parquet 18"	36" x 72", NPI
87031	Opus	Bianco	Rondelle de marbre de 1" de diamètre	36" x 36", NPI
87032	Opus	Aura	Rondelle de marbre de 1" de diamètre	36" x 36", NPI
87041	Marrakesh	Medina	Tuiles 6"	36" x 36", NPI
87042	Marrakesh	Noir	Tuiles 6"	36" x 36", NPI
87051	Basilica	Crema	Planchettes de marbre largeur variées	36" x 36", NPI
87061	Windsor	Gatsby	Tuiles de marbre 9" avec insertion	36" x 36", NPI
87071	Monaco	Calacatta	Tuiles en chevron 12.6" x 4.1"	36" x 72", NPI
87081	Delhi	Impérial	Tuiles en chevron 12.6" x 4.1"	36" x 72", NPI
87082	Delhi	Corbeau	Tuiles en chevron 12.6" x 4.1"	36" x 72", NPI
87091	Soho	Concreto	Tuiles 18"	36" x 72", NPI
87101	Santorini	Côte grise	Pierre 9" x 18"	36" x 72", NPI
14161	Checker Berry	Sel et poivre	Damier de 9"	18" x 18", Inverser
14201	Berkshires Oak	Perle de mer	Planches de chêne 4" x 36"	36" x 36", 14.4" Décalé, NPI
14202	Berkshires Oak	Hâle d'Arizona	Planches de chêne 4" x 36"	36" x 36", 14.4" Décalé, NPI
14205	Berkshires Oak	Gris	Planches de chêne 4" x 36"	36" x 36", 14.4" Décalé, NPI
14221	Colorado Stone	Oie blanche	Tuiles rectangle 7.2" x 12"	36" x 36", 18" Décalé, NPI
14301	Capri	Épices	Tuiles 12"	36" x 48", NPI
14361	Rich Onyx	Gris	Tuiles Hexagonales 2.25"	36" x 36", NPI
14474	Seattle	Rivage	Pierres modulaires	36" x 72", 10.3" Décalé, NPI
14514	Hex	Châteaufort	Tuiles Hexagonales 10.3" x 12"	36" x 72", NPI
14521	Remix	Rural	Bois de grange largeur variées	48" x 72", NPI
14522	Remix	Drave	Bois de grange largeur variées	48" x 72", NPI
14523	Remix	Érodé	Bois de grange largeur variées	48" x 72", NPI
14541	Modern Slate	Colombe	Tuiles 18"	36" x 72", NPI
14542	Modern Slate	Charbon	Tuiles 18"	36" x 72", NPI
14551	Carrara	Blanc	Tuiles de marbre 9" x 18"	36" x 36", 18" Décalé, NPI
14561	Chevron	Cappuccino	Tuiles Chevron 3.5" x 7.5"	36" x 36", NPI
14571	Hickory	Loup	Tuiles 5.2" x 18"	36" x 36", 18" Décalé, NPI
14582	Herringbone	Carbone	Planches en chevron 8.5" x 25.4"	36" x 72", NPI
14591	Izabel	Gris pâle	Tuile encaustique 6"	36" x 72", NPI
14592	Izabel	Marine	Tuile encaustique 6"	36" x 72", NPI
14601	Waystone	Greige	Pierre 12" x 24"	48" x 72", NPI
14602	Waystone	Gris froid	Pierre 12" x 24"	48" x 72", NPI
01112	Vogue	Douceur blanche	Tuiles 7.2"	36" x 36", NPI
01131	Pompano	Poussière d'Arizona	Dalles de pierre	36" x 36", 18" Décalé, NPI
01132	Pompano	Carbone	Dalles de pierre	36" x 36", 18" Décalé, NPI
01134	Pompano	Pierre grise	Dalles de pierre	36" x 36", 18" Décalé, NPI
01152	Montego Bay	Champignon	Tuiles 9"	36" x 36", NPI
01201	Clearwater Oak	Gunstock	2.6" Oak Planks	36" x 36", 18" Drop, DNR
01202	Clearwater Oak	Cannelle	Planches de chêne 2.6"	36" x 36", 18" Décalé, NPI
01254	Coppertino	Gris pâle	Uni	36" x 18", 18" Décalé, NPI
01255	Coppertino	Beige	Uni	36" x 18", 18" Décalé, NPI
01331	Travertine Tile	Cremona	Marbres 9" x 16"	48" x 72", NPI
01352	Sylvanova Slate	Acier	Tuiles rectangulaires	36" x 36", NPI
01363	Dakota	Selle	Planches de chêne 6" x 36"	36" x 36", 18" Décalé, NPI
01411	Barn Jazz	Gris chaud	Planches hybride largeur variées	36" x 72", 18" Décalé, NPI
01412	Barn Jazz	Lava	Planches hybride largeur variées	36" x 72", 18" Décalé, NPI
01421	Rhythm	Sel de mer	Tuiles 9" x 18"	36" x 36", 18" Décalé, NPI
01422	Rhythm	Harfang	Tuiles 9" x 18"	36" x 36", 18" Décalé, NPI
01471	Ridgeline	Plume	Céramique 9" x 18"	36" x 72", NPI
01491	Cliff Oak	Naturel	Planches de chêne 6" x 36"	36" x 36", 18" Décalé, NPI
01492	Cliff Oak	Gris froid	Planches de chêne 6" x 36"	36" x 36", 18" Décalé, NPI
01501	Tivoli	Blanc Calcite	Planche de Travertin 6" x 36"	36" x 72", NPI

**FIRST CLASS™**

**À vie**  
GARANTIE LIMITÉE RÉSIDUELLE

**EASY LIVING™**

**15 ANS**  
GARANTIE LIMITÉE RÉSIDUELLE

**FRESH START™**

**10 ANS**  
GARANTIE LIMITÉE RÉSIDUELLE

NPI = Ne pas inverser  
Décalé = indique l'alignement du joint.  
Pour connaître l'offre complète de designs Fiberfloor®, visitez [tarketthome.com](http://tarketthome.com).

TRITONTUFF™

15 ANS  
GARANTIE  
LIMITÉE RÉCURRENTE

SKU	MOTIF	COULEUR	GRANDEUR DU MOTIF / DESCRIPTION	RÉPÉTITION
21001	Pompano	Brouillard	Dalles de pierre	36" x 36", 18" Décalé, NPI
21021	Cement Tile	Murmure	Tuiles encaustique 6"	36" x 72", NPI
21032	Canyon Slate	Zinc	Tuiles 12"	36" x 48", 12" Décalé, NPI
21041	Carrara	Albâtre	Tuiles de marbre 9" x 18"	36" x 36", 18" Décalé, NPI
21051	Clearwater Oak	Glacier	Planches de chêne 2.6"	36" x 36", 18" Décalé, NPI
21052	Clearwater Oak	Vison	Planches de chêne 2.6"	36" x 36", 18" Décalé, NPI
21061	Herringbone	Loup	Planches en chevron 8.5" x 25.4"	36" x 72", NPI
21071	Remix	Fumée	Bois de grange largeur variées	48" x 72", NPI
21072	Remix	Bronze	Bois de grange largeur variées	48" x 72", NPI
21081	Berkshires Oak	Bruine argentée	Planches de chêne 4" x 36"	36" x 36", 14.4" Décalé, NPI
21082	Berkshires Oak	Chamois	Planches de chêne 4" x 36"	36" x 36", 14.4" Décalé, NPI
21111	Hutchison	Poudre	Tuiles 9"	36" x 18", 18" Décalé, NPI

TRUTEX™

À vie  
GARANTIE  
LIMITÉE RÉCURRENTE

27001	Corawood	Orge	Planches de chêne 7.2" x 48"	48" x 72", NPI
27002	Corawood	Scotch	Planches de chêne 7.2" x 48"	48" x 72", NPI
27011	Remix	Brandy	Planches grandeurs variées	48" x 72", NPI
27012	Remix	Aigle	Planches grandeurs variées	48" x 72", NPI
27021	Barn Jazz	Prairie	Planches grandeurs variées	36" x 72", 18" Décalé, NPI
27022	Barn Jazz	Roue de feu	Planches grandeurs variées	36" x 72", 18" Décalé, NPI
27042	Flagstone	Whistler	Pierres naturelles	36" x 48", 18" Décalé, NPI
27081	Eastern Slate	Crépuscule	Tuiles de 12"	36" x 48", 12" Décalé, NPI
27091	Seattle	Dune	Pierres modulaires	36" x 72", 10.3" Décalé, NPI
27111	Modern Slate	Nomade	Tuiles 18"	36" x 72", NPI
27112	Modern Slate	Minéral	Tuiles 18"	36" x 72", NPI
27121	Encaustic Tile	Artizan	Tuile encaustique 6"	36" x 72", NPI
27131	Nero Hex	Blanc	Tuiles Hexagonale 5.1" x 6"	36" x 36", NPI
27132	Nero Hex	Noir	Tuiles Hexagonale 5.1" x 6"	36" x 36", NPI
27141	Cambridge	Lama	Parquet 18"	36" x 72", NPI
27142	Cambridge	Rowan	Parquet 18"	36" x 72", NPI
27151	Farmhouse Pine	Soleil	Planche 5.2" x 36"	36" x 48", NPI
27152	Farmhouse Pine	Moisson	Planche 5.2" x 36"	36" x 48", NPI
27161	Sandstone	Brumeux	Tuile de pierre 12" x 24"	48" x 72", NPI
27162	Sandstone	Ombre	Tuile de pierre 12" x 24"	48" x 72", NPI



TritonTuff  
Canyon Slate | Zinc | 21032



TruTEX  
Cambridge | Lama | 27141



TruTEX  
Flagstone | Whistler | 27042

NPI = Ne pas inverser

Décalé = indique l'alignement du joint.

Pour connaître l'offre complète de designs Fiberfloor®, visitez [tarketthome.com](http://tarketthome.com).



SKU	MOTIF	COULEUR	GRANDEUR DU MOTIF / DESCRIPTION	RÉPÉTITION
15001	Vermont Slate	Champignon	Ardoise 7.2"	36" x 28.8", 14.4" Décalé, NPI
15072	Atlas	Marbre Gris	Tuiles de marbre 9"x 18"	36" x 72", NPI
15141	Corawood	Bronze foncé	Planches de chêne 7.2" x 48"	48" x 72", NPI
15143	Corawood	Souris	Planches de chêne 7.2" x 48"	48" x 72", NPI
15144	Corawood	Charbon	Planches de chêne 7.2" x 48"	48" x 72", NPI
15162	Longwood	Caramel	Planches de bois	36" x 36", 18" Décalé, NPI
15252	Mendoza	Tan	Tuiles 9"	36" x 36", 9" Décalé, NPI
15504	White Oak	Érodé	Planches de chêne 2.6"	36" x 36", 18" Décalé, NPI



Easy Living  
Carrara | Bianca | 14551



CustomPro  
Corawood | Charbon | 15144



CustomPro  
Vermont Slate | Champignon | 15001



First Class  
Monaco | Calacatta | 87071

NPI = Ne pas inverser  
Décalé = indique l'alignement du joint.  
Pour connaître l'offre complète de designs Fiberfloor®, visitez [tarketthome.com](http://tarketthome.com).

# C'est bien de paraître incroyable avec si peu d'effort.

## Protégez votre investissement en suivant ces étapes simples après l'installation de votre couvre-plancher Tarkett Home :

- Lorsque vous déplacez des meubles lourds ou des appareils électroménagers, ne pas les glisser directement sur le plancher. Placez des panneaux de contreplaqué ou de panneaux francs sur le sol lorsque vous déplacez des meubles ou des appareils électroménagers.
- Ne pas laver le plancher 48 heures après l'installation.
- La température après la pose doit être maintenue entre 55 °F et 100 °F (12,8 °C et 37 °C). L'humidité relative doit être entre 40 % et 70 %.

### Protection de base de votre plancher

- Le déplacement de meubles et d'appareils électroménagers peut causer des rayures ou indentations dans votre nouveau couvre-plancher. Assurez-vous que les meubles et les appareils électroménagers sont équipés de repose-pieds, de glissières ou de roulettes appropriés et non teintants.
- Les chaussures à talons hauts peuvent causer des dommages permanents à de nombreux types de revêtements de sol, y compris les carreaux et les planches.
- Une exposition répétée à la lumière directe du soleil peut provoquer un ternissement ou décoloration. Fermez les rideaux ou les stores pour bloquer la lumière directe du soleil.
- L'utilisation de tapis non teintés à dos de latex aux entrées est utile pour enlever le gravier qui peut abraser ou rayer votre plancher. Prudence: La décoloration peut se produire à partir de certains supports en caoutchouc. Vérifier à choisir un tapis à endos non teinté. Les peintures de sol et les scellants d'entrée peuvent également décolorer définitivement votre plancher.
- Les conduits des appareils électroménagers tels que les réfrigérateurs et l'air du système de chauffage émettent un flux direct de chaleur qui, s'il n'est pas contrôlé, peut dépasser 120°F (48 C). Cette condition peut causer une décoloration au fil du temps. Les amortisseurs du système de chauffage à air pulsé doivent être ajustés pour contrôler la sortie à une température maximale de 100 °F (37 C). Cigarettes, allumettes et autres objets chauds tombés sur le sol peuvent également causer des dommages permanents.

### Entretien de routine

Le couvre-plancher Tarkett Home est facile à nettoyer et à entretenir. Pour l'entretien quotidien, voici quelques étapes simples qui vous aideront à garder votre nouveau plancher admirable :

- Passer l'aspirateur ou le balais\* régulièrement afin d'enlever les poussières et les granules pouvant abraser ou égratigner votre nouveau plancher.
- Essuyez les déversements rapidement et soigneusement avec un chiffon humide ou une vadrouille.
- Après un certain temps, il peut être nécessaire de laver le sol avec Tarkett SureShine® Floor Cleaner ou un nettoyant pour sol neutre. Suivez les instructions détaillées du fabricant.
- Ne pas utiliser de détergent à vaisselle pour laver le plancher. Les détergents peuvent laisser un film incluant de la saleté et donner une apparence mat.
- Avec le temps, les zones à fort trafic peuvent commencer à montrer une réduction de la brillance. Si cela se produit, nettoyez et séchez soigneusement le sol et appliquez une légère couche de Tarkett SureShine® Floor Polish. Versez le vernis dans un contenant peu profond. À l'aide d'une vadrouille éponge propre et humide, étalée uniformément dans une direction pour assurer une application uniforme. Le polis sèche en 20-30 minutes. Si plus d'une couche est souhaitée, assurez-vous de laisser chaque couche sécher complètement avant d'en appliquer une autre.

\* N'utilisez pas la brosse de l'aspirateur pour éviter les dommages



Fresh Start  
Cliff Oak | Naturel | 01491

### Installation Tarkett Home

Tarkett Home FiberFloor offre une plus grande flexibilité grâce à trois méthodes d'installation: adhérence complète, adhérence amovible et applications flottantes. Lors de l'utilisation de l'adhérence, Tarkett Home recommande l'utilisation de QBOND-ONE™ pour les applications permanentes/ amovible pour tous les produits en feuille.

Pour les installations flottantes, utilisez le ruban scellant flottant S-875 ou S-860 de Tarkett Home (sur béton) qui permet plusieurs jointements et aucune restriction à la taille de la pièce, une exclusivité Tarkett Tarkett Home. Terminez les joints avec le scellant à joint DT-65 pour les finitions en PVC et en uréthane. Contrairement à d'autres scellant à joint, le DT-65 crée une liaison chimique qui fusionne chaque côté, offrant une liaison supérieure.

Visitez notre site [www.tarketthome.com](http://www.tarketthome.com) pour les instructions d'installation ainsi que des informations sur le traitement des taches, les garanties et les instructions en détails des entretiens.



TruTEX  
Sandstone | Ombre | 27162

## Tarkett North America

30000 Aurora Road | Solon, OH 44139

É.-U.: 1-877-TARKETT (1-877-827-5388)

Canada: 1-877-436-6267

[www.tarketthome.com](http://www.tarketthome.com)



Connectez-vous avec nous  
@ TarkettHome



Numérisez ce code pour visiter  
[www.tarketthome.com](http://www.tarketthome.com)

La marque CERTIFIED ASTHMA & ALLERGY est une marque de certification enregistrée de  
ASTHME CANADA et ALLERGY STANDARDS LTD.

Pour une vue plus détaillée de la couleur et du patron,  
nous vous suggérons une visite chez un détaillant  
Tarkett Home autorisé pour voir un échantillon.

2202600047